

¡Buenos días!



Te presento el proyecto **METROFLEXIA**.



¡UNA ORIGINAL NOVEDAD!

Reseña del libro

“Manual Creativo para el desarrollo de la imaginación”

Te presento una herramienta para el desarrollo de la Creatividad, en donde podrás aplicarla con facilidad y con recursos muy sencillos.

Y sí, has leído bien: **he creado un material original y que pongo a vuestra disposición con un juguete**. Estoy seguro de que **tanto en casa como en el aula podéis sacarle mucho provecho pues se trata de un juego que permite trabajar una cantidad de áreas brutales**. Pero vamos a verlo todo con calma que, como os he dicho, ¡¡¡tiene mucho jugo!!!

Después de 10 años de investigación y desarrollo en este proyecto, ha llegado el momento de sacarlo a la luz. Ahora su momento ha llegado ¡y ya nos hemos puesto en marcha! El proyecto es muy amplio ya que consiste en ofrecer algunas herramientas que se suman y crecen hasta convertirse en un juego lleno de mágicas posibilidades.

Para hacerlo posible, he contado con mi experiencia en el campo de la Creatividad y con la pasión que me ha generado el ver cómo las creaciones surgían cada día. Aún hoy no han parado de surgir nuevas creaciones. Te invito a que lo pruebes y compruebes como con la METRFLEXIA puedes hacer las delicias de cualquier niño o niña.

La intención es posibilitar el aprendizaje a través una visión orgánica de una gran variedad de áreas.

Comenzamos nuestro proyecto partiendo de la lectura del Manual creativo un fantástico catálogo con más de 600 figuras originales

¡Así que vamos a conocerlo al detalle!



- Idea Original: Jose Carlos Soto

Fotografías: Miguel García

- Autoedición

- Páginas 128


- Formato: 15 x 21

- Edad Recomendada Orientativa: a partir de 6 años

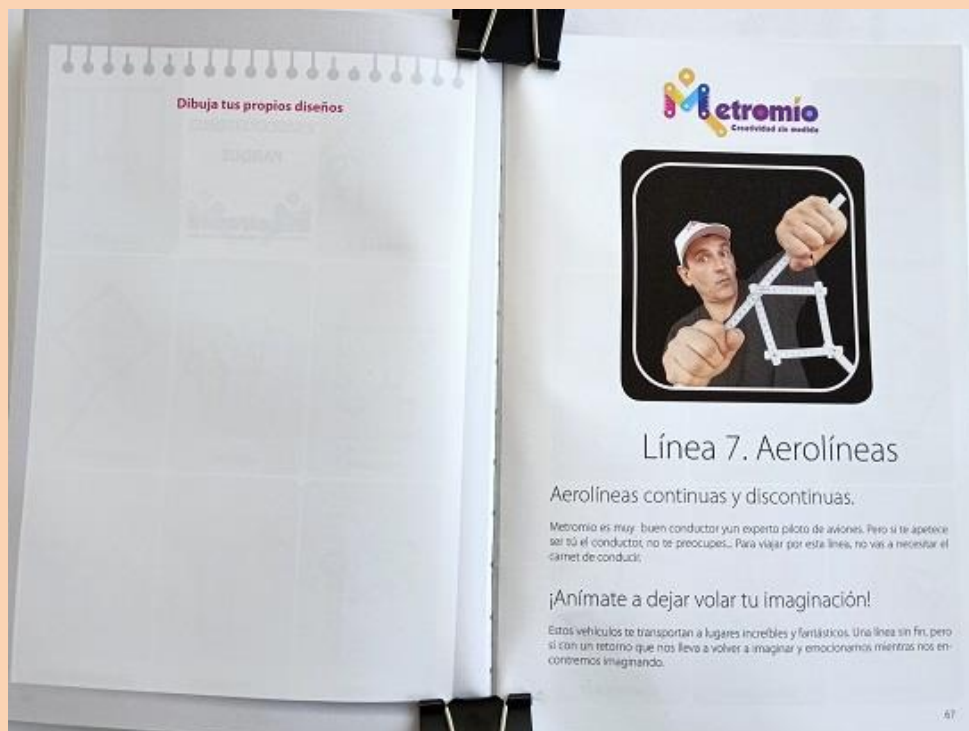
- Estructura

Este álbum informativo está estructurado en 17 secciones:

- 1/ Metodología
- 2/ Figuras Metro Instrumentos Musicales
- 3/ Figuras Metro Deportes
- 4/ Figuras Metro Animales.
- 5/ Figuras Metro Vida y Naturaleza.
- 6/ Figuras Metro Hostelería.
- 7/ Figuras Metro Reparaciones.
- 8/ Figuras Metro Construcciones.
- 9/ Figuras Metro Transportes.
- 10/ Figuras Metro Mascaras y Complementos.
- 11/ Figuras Metro Defensa.
- 12/ Figuras Metro Polimórficas.
- 13/ Figuras Metro Equilibrios.
- 14/ Figuras Metro Interior del hogar.
- 15/ Figuras Metro Punt@ a Punt@.
- 16 / Figuras de Metro Geometría.
- 17/ Figuras Metro. Línea de Meta.



- Cada una de estas secciones está a su vez dividida en otras partes: la información está muy bien organizada, ayudando a la concentración, el aprendizaje y sobre todo la creatividad.
- Se estimula la curiosidad y permite que cada jugador pueda disponer de su propio ritmo. Cada niño o niña que lo ha probado, ha quedado fascinado al ver cómo puede Crear figuras e imaginar un Universo lleno de fantasía y creatividad.
- El libro contiene espacios en blanco para que se puedan dibujar nuevas creaciones que surjan.



Este manual nos ofrece información sobre algunas de las figuras que puedes copiar, pero es increíble lo rápido con que los niños y niñas llegan a adquirir una autonomía a la hora de crear nuevas figuras, en cuestión de minutos, se ponen a crear y generar nuevas figuras. **¡Es increíble!**

Ha nacido la **METROFLEXIA.**



Ahora bien: se trata de un Manual y lo que interesa es ofrecer la posibilidad de crear otras formas de jugar. Así me puse manos a la obra y tengo que reconocer que me lo pasé pipa en el proceso de la creación del material que hoy os comparto. Llevo 10 años con él y os aseguro que no deajo de sorprenderme cada día con cada niña uy cada niño que crea una nueva figura.

Como complemento se puede adquirir un juego de cartas. 60 cartas diferenciadas por familias y colores.

Voy a explicaros cómo funciona. Pongamos las cartas sobre la mesa.



Las cartas son 64 y están diferenciadas por familias y colores. Seguro que estas pensando en ponerte jugar y mirar las figuras que aparecen en las cartas...

¿Has visto con que están hechas? ...¡Pues si! Con un metro plegable...

¿Te animas a hacerlas tu mismo? En tus manos ya tienes todo lo que necesitas:

La Metroflexia (La Técnica) "Metromio" (El metro) Tu compañero de juego. Y también un juego de cartas formado por 64 cartas.

6 Familias de 10 cartas cada una (Diferenciadas por colores)

1/ Deportes (Color Azul)

2/ Animales. (Color Verde)


3/ Transportes. (Color Naranja)

4/ Construcciones. (Color Amarillo)

5/ Hostelería. (Color Violeta)

6/ Instrumentos Musicales (Gris)

Dos COMODINES. (Para que te sientas cómodo)



Las cartas que sirven de complemento al juego, pueden utilizarse de muchas formas, la principal es la de sacar una carta al azar y realizarla con METROMIO. Después ya podemos entrar en diferentes variaciones:

Se pueden contar historias con las diferentes figuras que surjan.

Jugar a cartas a la manera tradicional, en donde se pueden coleccionar familias.

La imaginación nos lleva inventar nuevos juegos y estoy seguro de que a ti se te van a ocurrir muchos más.

FICHAS DIDÁCTICAS (Para educadores)

En la página web: www.inspiracionescreativas.com podrás encontrar dos archivos gratuitos que puedes descargar en tu ordenador. Como os comentaba al principio, quería que este juego nos hiciera trabajar de manera transversal muchas áreas, así que lo he estructurado también para practicar tanto geometría como matemáticas.

Espero que este material que he creado os haya gustado: ¡me encantará saber qué tal os ha ido usándolo en casa, en el aula o incluso de viaje en el coche.





Una Creación Original de Jose Carlos Soto.



www.inspiracionescreativas.com

info@inspiracionescreativas.com

659.53.10.79